


*écoutevoir*

DOKUMENTATIONSMAPPE

KUNST AM BAU  
HOCHSCHULE FÜR TECHNIK UND WIRTSCHAFT AALEN  
ERSATZBAU FÜR AUGENOPTIK UND HÖRAKUSTIK

CARINE DOERFLINGER  
2011



**4.08.2010** Gewinn des Wettbewerbs  
Es handelt sich um ein gerastertes Foto „écoutevoir“ 7,58 x 3,04 m.  
Die schwarzen Punkte werden die Farbe der Wand haben (dunkles Betongrau),  
die weiße Fläche wird mit Wandfarbe Caparol ausgeführt



Als Info: die Fotonlinse hat eine andere Schärfe als unsere Augen, deshalb erscheint die Arbeit auf den Fotos immer scharf, obwohl das in Wirklichkeit durch die Rasterung nicht der Fall ist.



**19.10.2010** Richtfest: Erste Begegnung mit der Wand und dem Gebäude, Besprechung mit dem Stukkateur und dem Beschichter (Druckschablonen)






**27.07.2011:** erste Papierprobe, um die Punktgröße festzulegen. Der Abstand, um das gesamte Bild zu sehen war ca. 15m, deshalb habe ich 3 weitere Papierproben mit unterschiedlichen Punktgrößen machen lassen



**10.08.2011:** erneute Papierprobe, um die Punktgröße festzulegen. Der Punktabstand wurde kleiner festgelegt (4,2 cm)





20.09.2011: erneute Papierprobe mit einem größeren Muster und Entscheidung, es mit dieser Punktgröße und Punktabstand auszuführen






**28.10 2011:** Die Wand war mit durchgefärbter FK-Spachtelmasse fertig  
**05.11.2011:** Egalisationsanstrich auf der verspachtelten Wand





**07.11.2011:** Die Firma Eicher beginnt und klebt die Schablone zuerst nur einseitig (gelbe Seite)  
Weil die Räume zu kalt waren (Türen noch nicht eingebaut) konnte sie nicht gleich die 2. Schicht (weiß) wegmachen





08.11.2011: Die weiße Folie wurde mühsam weggemacht, danach waren die Punkte (als Negativ) zu sehen





**08.11.2011:** Voranstrich mit grauer Farbe, damit die weiße Farbe nicht unter die Punkte laufen kann


**09.11.2011:** Zweifacher Anstrich mit weißer Farbe





...und als es trocken war haben wir gleich alle Kreispunkte weggemacht mit Hilfe kleiner Cutter und so erscheint das Bild nach und nach





**10.11.2011:** Alle Punkte sind weg und der zweifache Schutzlack ist aufgebracht: die Arbeit ist fertig





11.11.2011: Beginn der Leuchteninstallation durch den GU und Schutz mit Baustellenabsperungen, bis der Umzug vorbei ist





**03.12.2011:** Abholung der Bauabspernung, leider war die neue Beleuchtung nicht in Betrieb